





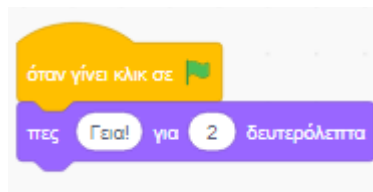
# ΠΛΗΡΟΦΟΡΙΚΗ ΓΥΜΝΑΣΙΟΥ

## Δραστηριότητα

- Συνδεόμαστε στο <http://scratch.mit.edu>
- Πατάμε το κουμπί **Δημιουργία**
- Επιλέγουμε την κατηγορία εντολών  Συμβάντα  
Προσοχή: πρέπει να είναι επιλεγμένη η καρτέλα **Κώδικας**

- Εντοπίζουμε το τουβλάκι (εντολή) 
- Κάνουμε κλικ και το φέρνουμε στην περιοχή σεναρίων.
- Επιλέγουμε την κατηγορία εντολών  Ώψεις

- Εντοπίζουμε το τουβλάκι (εντολή) 
- Κάνουμε κλικ και το φέρνουμε στην περιοχή σεναρίων, κάτω από το προηγούμενο τουβλάκι, ώστε να ενωθούν.
- Τελικά τα τουβλάκια πρέπει να εμφανίζονται όπως στην ακόλουθη εικόνα:



- Έπειτα κάνουμε κλικ στο εικονίδιο  και γίνεται εκτέλεση των εντολών. Το αποτέλεσμα της εκτέλεσης είναι το γατάκι να μας χαιρετά για 2 δευτερόλεπτα.

